


Haier

ОДНОДВЕРНЫЙ ХОЛОДИЛЬНИК БІР ЕСІКТІ ТОҢАЗЫТҚЫШ

МОДЕЛЬ/ ҮЛГІСІ: MSR50



ИНСТРУКЦИЯ ПО ЭКСПЛУАТАЦИИ ПАЙДАЛАНУ ЖӨНІНДЕГІ НҰСҚАУЛЫҚ

Перед использованием, пожалуйста, прочтите и соблюдайте все правила техники безопасности и инструкции по эксплуатации.

Пайдалану алдында қауіпсіздік техникасының барлық ережелері мен пайдалану бойынша нұсқаулықты оқыңыз және сақтаңыз.

Уважаемый покупатель!

Благодарим Вас за выбор продукции, выпускаемой под торговой маркой Haier. Мы рады предложить Вам изделия, разработанные и изготовленные в соответствии с высокими требованиями к качеству, функциональности и дизайну. Перед началом эксплуатации прибора внимательно прочитайте данное руководство, в котором содержится важная информация, касающаяся Вашей безопасности, а также рекомендации по правильному использованию прибора и уходу за ним. Позаботьтесь о сохранности настоящего Руководства, используйте его в качестве справочного материала при дальнейшем использовании прибора.

Меры предосторожности



ПРЕДУПРЕЖДЕНИЕ!

Опасность возгорания из-за легковоспламеняющегося материала. Пожалуйста, держите продукт подальше от источников огня во время использования, обслуживания и утилизации. На задней стороне прибора имеются легковоспламеняющиеся материалы.

ВНИМАНИЕ!

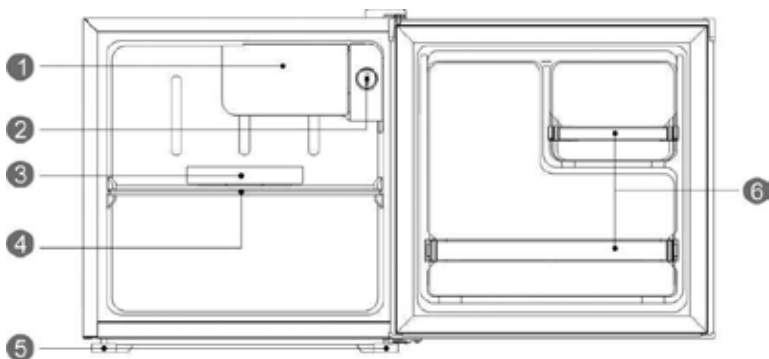
- Обслуживание и ремонт, связанные с разборкой корпуса, могут производиться только квалифицированным персоналом сервисного центра. Во избежание риска поражения электрическим током не предпринимайте попыток починить данное устройство самостоятельно.
- Не используйте электроприборы такие, как фен или обогреватель, чтобы разморозить холодильник.
- Контейнеры с взрывоопасными газами и жидкостями могут дать утечку при низких температурах. Не следует хранить любые емкости со взрывоопасными материалами такими, как аэрозоли, сменные баллончики для огнетушителей и др., в холодильнике.
- Не доставайте продукты из холодильника мокрыми руками во избежание обморожения. Не следует хранить стеклянные бутылки и алюминиевые банки в низкотемпературном отделении, так как они могут быть повреждены, когда содержимое замерзнет.
- Следует соблюдать рекомендации производителя по хранению продуктов в холодильнике.
- Не позволяйте детям играть с холодильником или регуляторами температуры.
- Если шнур питания поврежден, он должен быть заменен производителем, авторизованным сервисным центром или квалифицированным специалистом во избежание травм.
- Внимание! Ввиду наличие встроенного конденсатора, при работе прибора допускается нагрев боковых стенок холодильника. При первом включении нагрев может быть более сильным — это нормальное рабочее состояние.

- Данное устройство не предназначено для использования детьми младше 8 лет, лицами с ограниченными физическими, сенсорными или умственными способностями, а также лицами с недостаточным опытом эксплуатации данного устройства, если они были проинструктированы о правилах безопасной эксплуатации и осознают существующую опасность. Не позволяйте детям играть с холодильником. Уход и обслуживание холодильника не должно производиться детьми без присмотра взрослых.
- Данное оборудование предназначено для использования в бытовых и других похожих условиях, например, в кухнях для персонала в магазинах, офисах и в других рабочих помещениях, в жилых домах на фермах, отелях, мотелях и в других жилых помещениях, в мини-гостиницах (типа «ночлег и завтрак») и в предприятиях общественного питания.
- Вентиляционные отверстия в корпусе прибора должны быть открытыми. Не блокируйте их.
- Не используйте механические устройства и другие приспособления для ускорения размораживания, кроме рекомендованных производителем.
- Не повреждайте контур охлаждения.
- Не размещайте электроприборы внутри отсеков холодильника, кроме рекомендованных производителем.
- Не храните взрывоопасные вещества, например, аэрозоли в холодильнике.
- Если ваш холодильник оснащен замком для защиты от открывания детьми, ключ должен находиться вне досягаемости.

Правила и условия монтажа, хранения, перевозки (транспортировки!), реализации и утилизации

- Устройство не требует какого-либо монтажа или дополнительной фиксации.
- Хранение и транспортировка устройства должны производиться в сухом помещении. Устройство требует бережного обращения, оберегайте его от воздействия пыли, грязи, ударов, влаги, огня и т.д. Перевозить и хранить продукт необходимо в заводской упаковке, согласно указанным на ней манипуляционным знакам.
- Реализация устройства должна производиться в соответствии с действующим законодательством РФ.
- Хладагент холодильника (R600a) и циклопентан являются горючими материалами. По окончании срока службы изделия не выбрасывайте устройство вместе с остальными бытовыми отходами. Утилизация данного изделия должна быть осуществлена согласно местным нормам и правилам по переработке отходов. Утилизация изделий позволяет предотвратить нанесение потенциального вреда окружающей среде и здоровью человека в результате неконтролируемого выброса отходов и рационально использовать материальные ресурсы. За более подробной информацией по сбору и утилизации отслужившего электрического и электронного оборудования, осуществляемым бесплатно и по вашему месту жительства, обратитесь в соответствующее управление вашего муниципального органа власти.

Внешний вид



***Внимание:** данное изображение приведено исключительно для справки, внешний вид реального устройства может отличаться.

1. Дверца низкотемпературного отделения.
2. Регулятор температуры.
3. Поддон для сбора воды.
4. Стеклопанель.
5. Регулировочные ножки.
6. Пластиковые полки.

Установка

Местоположение

Убедитесь, что в месте установки холодильника ровный и устойчивый пол, помещение хорошо проветривается, средняя температура в помещении находится в диапазоне между +16°C и +43 °C. Не следует размещать холодильник вблизи источников тепла, например, плиты, бойлера или радиатора отопления, а также следует избегать попадания прямых солнечных лучей. Не размещайте холодильник в нишах или во встроенной мебели, так как работающий холодильник производит тепло, которое может нагревать поверхность. Холодильник следует устанавливать так, чтобы свободное пространство между задней стенкой было минимум 9 см и 2 см по бокам. Не следует накрывать холодильник чем-либо.

Выравнивание холодильника

Если холодильник расположен не по уровню, это может повлиять на работу дверцы и магнитных уплотнителей. Когда холодильник установлен в окончательное положение, выровняйте его с помощью регулировочных ножек.



Уход перед началом использования

Протрите холодильник/низкотемпературное отделение изнутри легким раствором соды. Затем сполосните с помощью губки или мягкой ткани. Промойте корзины и полки в теплой мыльной воде, высушите их, прежде чем установить в холодильник. Корпус холодильника можно почистить с помощью полироли.

Перед включением

Убедитесь, что розетка совместима с вилкой холодильника.

Не включайте холодильник в течение 4 часов после перемещения. Охлаждающая жидкость должна осесть. В случае выключения устройства, подождите 30 минут прежде чем снова включить его.

Перед началом хранения продуктов

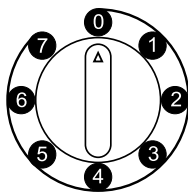
Прежде чем поместить продукты в холодильник включите холодильник, подождите 24 часа, чтобы убедиться, что холодильник работает корректно.

Запуск

Проверка работы

1. Очистите холодильник с помощью теплой воды и моющего средства, вытрите насухо. Электрические компоненты необходимо протереть сухой тканью.
2. Поверните регулятор термостата в положение «4». Компрессор начнет работать.
3. Откройте дверцу через 30 минут, если температура холодильника значительно снизилась, это означает, что система охлаждения работает.

Регулятор температуры



1. Температура в холодильнике регулируется с помощью регулятора температуры, установленного на боковой стенке камеры холодильника.
2. Поворачивайте регулятор вправо или влево для установки температуры.
3. Отметки на регуляторе не означают конкретные значения температуры. Положение «OFF» означает принудительное отключение, положение «7» максимально низкую температуру. При переключении регулятора от «1» до «7» температура постепенно понижается. Вы можете установить любую необходимую вам температуру.
4. Установите регулятор в положение «4» для нормальной работы.

Хранение продуктов

Использование низкотемпературного отделения

Свежие продукты, например, рыбу или мясо, следует хранить в низкотемпературном отделении для сохранения вкуса и полезных свойств.

Оберните продукты алюминиевой фольгой или положите их в герметичный контейнер. Замороженные продукты из магазина следует положить в низкотемпературное отделение как можно скорее во избежание их размораживания.

Использование холодильной камеры

Разместите готовые блюда в холодильнике для сохранения их свежести, после того как они остынут до комнатной температуры.

В боковых отсеках можно хранить яйца, масло, молоко, напитки и др.

Размещение продуктов

Между продуктами должно оставаться свободное пространство, они не должны быть нагромождены друг на друга.

Оберните продукты упаковочной пленкой или бумагой и разложите их по отдельности во избежание смешения запахов или утечки жидкости.

Охладите горячие блюда до комнатной температуры, прежде чем поместить в холодильник.

Не кладите свежие фрукты и овощи в низкотемпературное отделение во избежание их порчи.

Разморозка

При эксплуатации в течение длительного периода на поверхности ~~нижнего~~ ~~отделения~~ может появляться слой льда. Лед уменьшает производительность и повышает энергопотребление холодильника. В случае образования слоя льда, следует немедленно разморозить холодильник.

После разморозки сразу же уберите воду из поддона.

Примечание: не используйте металлические предметы для удаления льда при разморозке холодильника во избежание его повреждения.

Эксплуатация

Советы для оптимального сохранения продуктов

Хранение мяса и рыбы

Приготовленное мясо должно храниться над полкой с сырым мясом во избежание распространения бактерий. Сырое мясо следует хранить на достаточно большой тарелке и накрыть пленкой или фольгой.

Оставляйте место между продуктами

Это позволит холодному воздуху циркулировать внутри холодильника.

Заворачивайте продукты

Во избежание смешения вкусов и высыхания продукты следует накрывать или

упаковывать по отдельности. Фрукты и овощи не требуют упаковки.

Охладите приготовленные продукты

Охладите готовую пищу, прежде чем поставить в холодильник. Это предотвратит повышение температуры внутри холодильника.

Закрывайте дверь

Постарайтесь сократить количество открываний двери. Рассортируйте купленные продукты, прежде чем разместить их в холодильнике. Открывайте холодильник только, чтобы положить или достать продукты.

Зоны хранения продуктов в холодильнике

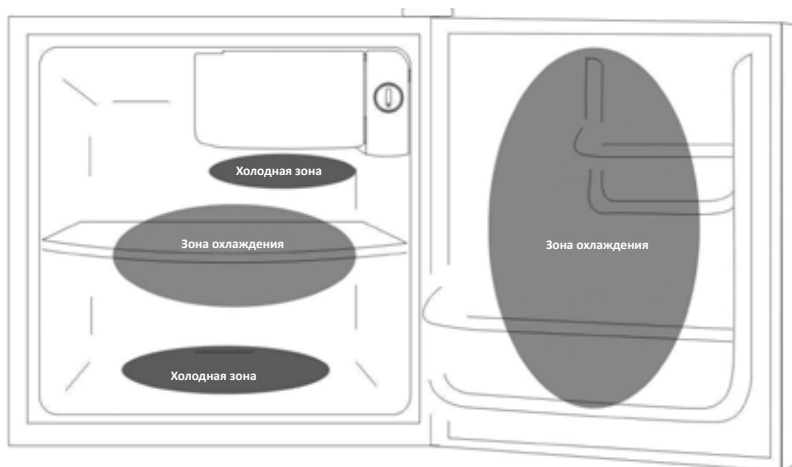
Зона охлаждения

Предназначена для хранения продуктов, которые лучше сохраняются в охлажденном состоянии, например, молоко, яйца, йогурт, фруктовые соки, твердые сыры, открытые банки и бутылки с заправкой для салатов, соусы и джемы, жиры, например, маргарин, масло, спреды, кулинарный жир и сало.

Холодная зона: от 0 °С до 5 °С

В данной зоне следует хранить продукты, которые должны быть остужены для сохранения свежести:

- Сырые и неготовленные продукты должны быть упакованы.
- Готовые замороженные продукты: полуфабрикаты, мясные пироги, мягкие сыры и др.
- Мясные полуфабрикаты, например, ветчина.
- Готовые салаты.
- Десерты, кремовые пирожные, остатки готовых блюд и др.



Примечание

Заворачивайте сырое мясо, птицу или рыбу и храните их на нижней полке. Это позволит избежать соприкосновения с другими продуктами или вытекания сока. Не храните горючие газы в холодильнике.

Рекомендованные сроки хранения продуктов

Следуйте указаниям по хранению продуктов, которые приведены на упаковке продуктов.

Очистка холодильника

После размораживания следует вымыть холодильник слабым раствором соды. Затем сполосните чистой водой с помощью губки или мягкой ткани. Промойте корзины и полки в теплой мыльной воде, высушите их прежде чем установить в холодильник.

Мытье холодильника снаружи

Используйте обычные неабразивные моющие средства, растворенные в теплой воде для мытья холодильника снаружи.

Решетку конденсатора с обратной стороны холодильника и прилегающие компоненты можно пропылесосить с помощью насадки-щетки.

Не используйте жесткие моющие средства, металлические губки или растворителя для ухода за любыми частями холодильника.

Возможные проблемы и их решение

Отключение электроэнергии

Не открывайте холодильник, если в этом нет необходимости. **Слишком низкая**

Температура в холодильнике

Проверьте, не установлен ли регулятор температуры в максимальное положение.

Слишком высокая температура в холодильнике

Возможно, не работает компрессор. Установите регулятор температуры в максимально низкое положение, подождите несколько минут. Если шум отсутствует, то компрессор не работает, свяжитесь с продавцом.

Холодильник не работает

Проверьте, включен ли холодильник в розетку, включен ли регулятор температуры.

Проверьте, не перегорел ли предохранитель.

Холодильник должен быть установлен в хорошо проветриваемом помещении при температуре от 16 °C до 43 °C. Включите холодильник и оставьте на полчаса.

На поверхности холодильника образуется конденсат

Это может быть вызвано изменением температуры в помещении. Протрите остатки влаги. Если проблема сохраняется, свяжитесь с продавцом устройства.

Журчание, свист

Данные шумы вызваны циркуляцией хладагента в системе охлаждения. Данное явление не относится к неисправности и не влияет на производительность холодильника.

Гудение или вибрация

Вызваны работой компрессора, который нагнетает хладагент внутри системы охлаждения.

Обслуживание

Обслуживание данного устройства должно производиться только квалифицированным специалистом с использованием оригинальных запчастей.

Не пытайтесь починить холодильник самостоятельно ни при каких условиях. Ремонт, осуществляемый неквалифицированным персоналом, может привести к травмам и серьезному повреждению устройства.

В случае если холодильник не используется в течение длительного времени, отключите его от питания, уберите все продукты, вымойте его и оставьте дверь открытой во избежание образования неприятных запахов.


Данное устройство должно быть заземлено

Холодильник оснащен штепсельной вилкой, которая подходит для использования во всех домах, оборудованных розетками, в соответствии с действующими техническими требованиями.

Если вилка не подходит для розетки, ее следует отрезать и аккуратно заменить. Чтобы избежать возможной опасности поражения электрическим током, не вставляйте отрезанную вилку в розетку.

Утилизация

Экологический способ утилизации гарантирует, что ценное сырье будет переработано и использовано вторично. Хладагент и изоляция холодильника должны утилизироваться специальным образом. Перед тем как утилизировать холодильник, убедитесь, что трубки системы охлаждения не повреждены. Информация о способах утилизации старого холодильного оборудования, а также упаковки от нового может быть получена в местных муниципальных органах.

Правильная утилизация	
	<p>Данная маркировка на товаре или его упаковке означает, что данный товар не должен утилизироваться вместе с другими бытовыми отходами. Правильная утилизация изделия поможет предотвратить потенциальное негативное влияние на окружающую среду и здоровье людей, а повторная переработка материалов помогает сохранять природные ресурсы.</p> <p>Для экологически безопасной утилизации старого оборудования воспользуйтесь специальной системой сбора использованных приборов или обратитесь в магазин, где был приобретен товар.</p>

Более подробную информацию о переработке изделия можно получить в местном муниципальном управлении или в магазине, где был приобретен товар. Компания не несет ответственности за любой ущерб в результате несчастного случая, возникший по причине любого использования этого изделия, не соответствующего инструкциям, содержащимся в настоящем буклете.

ВЫЯВЛЕНИЕ НЕПОЛАДОК

Некоторые неисправности устраняются легко. Перед обращением в службу поддержки клиентов или в сервисный центр, ознакомьтесь со следующей таблицей:

Внешний признак	Причина	Способ устранения
Прибор не работает	Отсутствует источник питания	Нет подключения. Сработал автоматический выключатель или поврежден предохранитель. Убедитесь, что розетка запитана, подключив другое электрическое устройство.
	Предохранитель не работает	Замените предохранитель
Прибор издает много шума	Прибор расположен слишком близко к стене, стоит неустойчиво, или комплектующие внутри холодильника находятся в неправильном положении	Стабилизируйте основание холодильника, отрегулировав положение ножек, отодвиньте устройство от стены, правильно разместите комплектующие внутри холодильника
Прибор недостаточно охлаждает	Дверцу открывали слишком часто или оставляли открытой на долгое время	Закройте дверцу и не открывайте ее слишком часто
	Холодильник стоит слишком близко к стене	Отодвиньте устройство от стены, чтобы улучшить вентиляцию
	Холодильник переполнен	Достаньте продукты из устройства
Прибор недостаточно охлаждает	Температура плохо отрегулирована	Поверните механизм регулирования температуры на «3» и более

В холодильнике присутствуют запахи	Продукты с истекшим сроком годности внутри холодильника	Выбросьте продукты с истекшим сроком годности и запакуйте остальные продукты
	Необходимо очистить внутреннюю часть устройства	Очистите внутреннюю часть холодильника

Следующие признаки не свидетельствуют о наличии поломки:

- Слышен шум охлаждающей жидкости, которая циркулирует в трубах, это нормально.
- Влажность на поверхности устройства не представляет угрозу для устройства; Просто протрите его сухой мягкой тканью.
- Компрессор и конденсатор могут больше нагреваться в периоды сильной жары.
- Температура дверцы повысилась; это означает, что конденсатор отводит влагу из воздуха.

Технические характеристики

Климатический класс	N/ST/T
Класс защиты от поражения электрическим током	I
Класс энергоэффективности	A+
Напряжение сети	220-240 В
Частота	50 Гц
Номинальная сила тока	0.6А
Энергопотребление	0,28 кВт*ч/24 ч
Общий объём	50 л
Общий полезный объем	44 л
Хладагент, объем	R600a/16 г
Вес нетто	13 кг
Уровень шума	39дБ
Вспениватель	Циклопентан
Габариты (ШхГхВ)	453x425x505 мм

ОБСЛУЖИВАНИЕ КЛИЕНТОВ

Служба поддержки клиентов

Мы рекомендуем обращаться в службу поддержки клиентов компании «Хайер», а также использовать оригинальные запасные части. Если у вас возникли проблемы с вашей бытовой техникой, пожалуйста, сначала изучите раздел «Устранение неисправностей».

Если вы не нашли решения проблемы, пожалуйста, обратитесь:

— к вашему официальному дилеру или

— в наш колл-центр:

8-800-250-43-05 (РФ),

8-10-800-2000-17-06 (РБ),

— на сайт www.haier-europe.com, где вы можете оставить заявку на обслуживание, а также найти ответы на часто задаваемые вопросы.

Обращаясь в наш сервисный центр, пожалуйста, подготовьте следующую информацию, которую вы можете найти на паспортной табличке и в чеке:

Модель _____

Серийный номер _____

Дата продажи _____



Также, пожалуйста, проверьте наличие гарантии и документов о продаже

Важно! Отсутствие на приборе серийного номера делает невозможной для Производителя идентификацию прибора и, как следствие, его гарантийное обслуживание.

Запрещается удалять с прибора заводские идентифицирующие таблички. Отсутствие заводских табличек может стать причиной отказа выполнения гарантийных обязательств.

В настоящий документ могут быть внесены изменения без предварительного уведомления.

Производитель оставляет за собой право вносить изменения в конструкцию и комплектацию изделия без дополнительного уведомления.

Дата изготовления и гарантийный срок указаны на этикетке устройства.

Продукция соответствует требованиям технических регламентов Евразийского экономического союза.

Сертификат соответствия № ЕАЭС RU С-СН.АЯ46.В.28740/23 от 06.04.20223 действует до 05.04.2028.

Декларация о соответствии № ЕАЭС N RU Д-СН.РА03.В.06399/23 от 07.04.2023 действует до 06.04.2028.

Более подробные сведения указаны в Едином реестре выданных сертификатов соответствия и зарегистрированных деклараций о соответствии Евразийского экономического союза.

Изготовитель: «Haier Overseas Electric Appliances Corp. Ltd.»

Адрес: Room 5401, Haier Brand building, Haier Industry park Hi-tech Zone, Laoshan District, Qingdao, China

Уполномоченная организация/ Импортёр: ООО «ХАР»

Адрес: 121099, г. Москва, Новинский бульвар, д.8, этаж 16, офис 1601

Тел.: 8-800-250-43-05, адрес эл. почты: info@haierrussia.ru

Сделано в Китае

ГАРАНТИЙНЫЕ УСЛОВИЯ

Уважаемый покупатель!

Корпорация Haier находящаяся по адресу: Room S401, Haier Brand building, Haier Industry park, Hi-tech Zone, Laoshan District, Qingdao, Китай, благодарит Вас за Ваш выбор, гарантирует высокое качество и безупречное функционирование данного изделия при соблюдении правил его эксплуатации. Официальный срок службы на изделия бытовой техники, предназначенные для использования в быту: на телевизоры, микроволновые печи — 5 лет, на планшетные компьютеры, ноутбуки и приставки телевизионные — 3 года, на пылесосы — 4 года, на мобильные телефоны и гироскутеры — 2 года, на остальные товары — 7 лет со дня передачи изделия конечному потребителю. Учитывая высокое качество продукции, фактический срок эксплуатации может значительно превышать официальный. Рекомендуем по окончании срока службы обратиться в Авторизованный сервисный центр для проведения профилактических работ и получения рекомендаций. Вся продукция изготовлена с учетом условий эксплуатации и прошла соответствующую сертификацию на соответствие техническим требованиям.

Во избежание недоразумений, убедительно просим Вас при покупке внимательно изучить инструкцию по эксплуатации, условия гарантийных обязательств. Данное изделие представляет собой технически сложный товар бытового назначения. Если купленное Вами изделие требует специальной установки и подключения, настоятельно рекомендуем Вам обратиться к Авторизованному партнеру Haier.

Данным гарантийным талоном Корпорация Haier подтверждает принятие на себя обязательств по удовлетворению требований потребителей, установленных действующим законодательством о защите прав потребителей, иными нормативными актами в случае обнаружения недостатков изделия. Однако Корпорация Haier оставляет за собой право отказать в гарантийном обслуживании изделия в случае несоблюдения изложенных ниже условий.

Условия гарантийного обслуживания

Гарантийное обслуживание распространяется только на изделия, укомплектованные гарантийным талоном установленного образца. Корпорация Haier устанавливает гарантийный срок 12 месяцев со дня передачи товара потребителю. Во избежание возможных недоразумений, сохраняйте в течение срока службы документы, прилагаемые к изделию при его продаже (товарный чек, кассовый чек, инструкция по эксплуатации).

Гарантийное обслуживание производится исключительно Авторизованными партнерами Haier. Полный список Авторизованных партнеров вы можете узнать в Информационном центре Haier по телефону:

8-800-250-43-05 — для Потребителей из России (бесплатный звонок из регионов России)

8-10-800-2000-17-06 — для Потребителей из Беларуси (бесплатный звонок из регионов Беларуси)

или на сайте: www.haier-europe.com или сделав запрос по электронной почте: help@haieronline.eu.

Данные Авторизованных партнеров могут быть изменены, за справками обращайтесь в Информационный центр Haier.

Гарантийное обслуживание не распространяется на изделия, недостатки которых возникли вследствие:

- нарушения потребителем условий и правил эксплуатации, хранения и/или транспортировки товара;
- неправильной установки и/или подключения изделия;
- нарушения технологии работ с холодильным контуром и электрическими подключениями, как и привлечение к монтажу Изделия лиц, не имеющих соответствующей квалификации, подтвержденной документально;
- отсутствия своевременного технического обслуживания Изделия в том случае, если этого требует инструкция по эксплуатации;
- избыточного или недостаточного давления в водопроводной сети;
- применения моющих средств, несоответствующих данному типу изделия, а также превышения рекомендуемой дозировки моющих средств;
- использования изделия в целях, для которых оно не предназначено;
- действий третьих лиц: ремонт или внесение несанкционированных изготовителем конструктивных или схемотехнических изменений неуполномоченными лицами;
- отклонений от стандартов и норм питающих сетей;
- действия непреодолимой силы (стихия, пожар, молния т. п.);
- несчастных случаев, умышленных или неосторожных действий потребителя или третьих лиц;
- если обнаружены повреждения, вызванные попаданием внутрь изделия посторонних предметов, веществ, жидкостей, насекомых, продуктов жизнедеятельности насекомых;
- срабатывание термозащиты в следствии включения не заполненного/на полностью заполненного водой бака водонагревателя.

Гарантийное обслуживание не распространяется на следующие виды работ:

- установка и подключение изделия на месте эксплуатации;
- инструктаж и консультирование потребителя по использованию изделия;
- очистка изделия снаружи либо изнутри.

Гарантийному обслуживанию не подлежат нижеперечисленные расходные материалы и аксессуары:

- фильтры для кондиционеров;
- фильтры, шланги для подвода /слива воды для стиральных и посудомоечных машин;
- шланги, трубки, щетки, насадки, пылесборники, фильтры для пылесосов;
- тарелки, вертелы, решетки, блюда и подставки для микроволновых печей;
- фильтры, поглотители запахов, лампочки, полки, ящики, подставки и другие емкости для хранения продуктов в холодильниках;
- пульты управления, аккумуляторные батареи, элементы питания, внешние блоки питания и зарядные устройства;
- документация, прилагаемая к изделию.

Периодическое обслуживание изделия (замена фильтров и т. д.) производится по желанию потребителя за дополнительную плату.

Важно! Отсутствие на приборе серийного номера делает невозможной для Производителя идентификацию прибора и, как следствие, его гарантийное обслуживание. Запрещается удалять с прибора заводские идентифицирующие таблички. Повреждение или отсутствие заводских табличек может стать причиной отказа выполнения гарантийных обязательств.

Құрметті сатып алушы!

Сізге Haier сауда белгісімен шығарылатын өнімді таңдағаныңыз үшін алғыс білдіреміз. Біз сізге сапаға, функционалдылыққа және дизайнға жоғары талаптарға сәйкес әзірленген және дайындалған бұйымдарды ұсынуға қуаныштымыз. Аспапты пайдалануды бастар алдында осы нұсқаулықты мұқият оқыңыз, онда сіздің қауіпсіздікке қатысты маңызды ақпарат, сонымен қатар аспапты дұрыс пайдалану мен оны күту бойынша ұсыныстар бар. Бұл нұсқаулықтың сақталуына қамқор болыңыз, аспапты келесілік пайдалану кезінде оны анықтамалық материал ретінде пайдаланыңыз.

Сақтық шаралары



ЕСКЕРТУ!

Жанғыш материалдың әсерінен өрт қаупі. Өтінемін, пайдалану, техникалық қызмет көрсету кезінде өнімді от көздерінен аулақ ұстаңыз және кәдеге жарату. Құрылғының артқы жағында жанғыш материалдар бар.

НАЗАР АУДАРЫҢЫЗ!

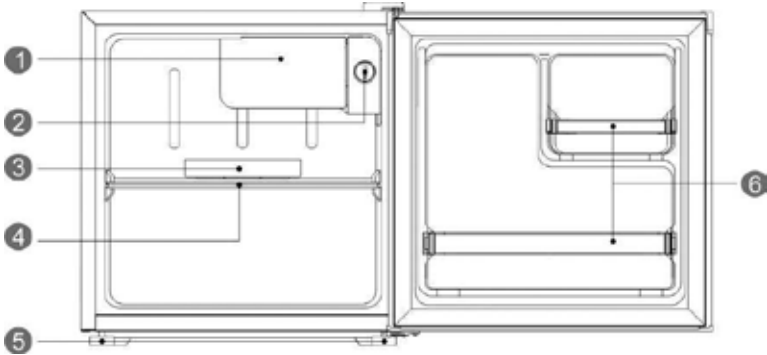
- Корпусты бөлшектеумен байланысты қызмет көрсету және жөндеуді сервистік орталықтың білікті маманы ғана жүргізе алады. Электр тогымен зақымдану қаупінің алдын алу үшін бұл құрылғыны өздігіңнен жөндеу әрекетін қолданбаңыз.
- Тоңазытқышты камераны жібіту үшін фен немесе жылытқыш сияқты электрлік аспаптарды пайдаланбаңыз.
- Жарылыс қаупі бар газдар мен сұйықтықтар салынған контейнерлер төмен температурада ағып кетуі мүмкін. Аэрозоль, өрт сөндіргіштерге арналған ауыспалы баллондар және т.с.с жарылыс қаупі бар материалдарды кез келген сыйымдылыққа тоңазытқышқа камерада сақтамаған дұрыс.
- Үсіп қалудың алдын алу үшін тоңазытқыштан камерадан су қолмен алмаңыз. Шыны құмыраларды және алюминий банкаларды төмен температуралы бөлім камерада сақтамаған дұрыс, себебі олар ішіндегісі қатып қалғанда, зақымдалуы мүмкін.
- Тоңазытқышта өнімдерді сақтау бойынша өндірушінің ұсыныстарын сақтаған жөн.
- Балалардың тоңазытқышпен камерамен немесе температура реттегіштерімен ойнауға рұқсат бермеңіз.
- Егер қуат көзі зақымдалған болса, жарақаттанудың алдын алу үшін оны өндіруші, авторландырылған сервистік орталық немесе білікті маман алмастыруы тиіс.
- Назар аударыңыз! Кіріктірілген конденсатордың болуына қарай, аспаптың жұмысы кезінде тоңазытқыштың бүйірлік қабырғаларының қызуына жол бересіз. Бірінші қосқан кезде қыздыру біршама күшті болуы мүмкін — бұл қалыпты жұмыс күйі.

- Бұл құрылғы 8 жасқа толмаған балаларға, физикалық, сенсорлық немесе ақыл-ой қабілеттері шектеулі тұлғаларға, сонымен қатар осы құрылғыны пайдалануда тәжірибесі жеткіліксіз тұлғаларға пайдалануға арналмаған, егер олар қауіпсіз пайдалану нұсқаулығын алмаса және қауіпті түсінбеген болса. Балалардың тоңазытқышпен ойнауына мүмкіндік бермеңіз. Тоңазытқышқа күтім жасау және қызмет көрсетуді балалар ересектердің қарауынсыз жүргізбеуі тиіс.
- Бұл құрал тұрмыстық және басқа ұқсас жағдайларда пайдалану үшін арналға, мысалы, ас үйде қызметкер үшін, дүкендерде, кеңселерде және басқа да жұмыс ғимараттарында, фермаларда тұрғын үйде, отельдерде, мотельдерде және басқа да тұрғын үйлерде, шағын қонақ үйлерде (“жатақ пен таңғы ас” түріндегі) және қоғамдық тамақтану кәсіпорындарында.
- Аспаптың корпусындағы желдеткіш тесіктер ашық болуы тиіс. Оларды бұғаттамаңыз.
- Жібітуді жылдамдату үшін өндіруші ұсынғаннан басқа, механикалық құрылғылар мен басқа да жабдықтарды пайдаланбаңыз.
- Салқындату контурын зақымдап алмаңыз.
- Электр аспаптарын өндіруші ұсынғаннан басқа, тоңазытқыш ойықтарының ішіне салмаңыз.
- Жарылыс қаупі бар заттарды, мысалы, аэрозольдарды тоңазытқышта сақтамаңыз.
- Егер сіздің тоңазытқыш балалардың ашуынан қорғауға арналған құлыппен жабдықталған болса, кілт қол жетпейтін жерде сақталуы тиіс.

Монтаждау, сақтау, тасымалдау, өткізу және кәдеге жарату ережелері мен шарттары.

- Құрылғы қандай да бір монтаждауды немесе қосымша бекітуді қажет етпейді.
- Құрылғыны сақтау және тасымалдауды құрғақ ғимаратты жүргізу керек. Құрылғы ұқыпты ұстауды қажет етеді, оны шаң, кір, соққы, ылғал, от және т.с.с. әсерінен қорғаңыз. Өнімді онда көрсетілген манипуляциялық белгілерге сәйкес зауыттық қаптамада тасымалдау және сақтау қажет.
- Құрылғыны өткізу РФ қолданыстағы заңнамасына сәйкес жүргізілуі тиіс.
- Төмен температуралы бөлімжәшіктің салқындатқыш агенті (R600a) және циклопентан жанғыш материалдар болып табылады. Бұйымның қызмет ету мерзімі аяқталғаннан кейін құрылғыны басқа тұрмыстық қалдықтармен тастамаңыз. Бұл бұйымды кәдеге жарату қалдықтарды қайта өңдеу бойынша жергілікті нормалар мен ережелерге сай іске асырылуы тиіс. Бұйымдарды кәдеге жарату қалдықтарды бақылаусыз лақтыру нәтижесінде адамның денсаулығы мен қоршаған ортаға әлеуетті зиян келтірудің алдын алуға және материалдық ресурстарды тиімді пайдалануға мүмкіндік береді. Тегін және сіздің тұрғылықты жеріңізді іске асырылатын қызмет мерзімі біткен электрлік және электрондық құралды жинау және кәдеге жарату бойынша біршама толығырақ ақпарат алу үшін сіздің муниципалдық билік органының сәйкес басқармасына жүгініңіз.

Сыртқы түрі



***Назар аударыңыз:** Бұл сурет тек анықтама үшін келтірілген, нақты құрылғының сыртқы түрі өзгеше болуы мүмкін.

1. Төмен температуралы бөлім есіктері
2. Температура реттегіш
3. Суды жинауға арналған тұғыр
4. Шыны сөре
5. Реттелмелі аяқтар
6. Пластик сөрелер

Орнату

Орналасқан жері

Тоңазытқышты орнату орнында еден тегіс және тұрақты екеніне көз жеткізіңіз, ғимарат жақсы желдетіледі, ғимараттағы орташа температура $+16^{\circ}\text{C}$ мен $+43^{\circ}\text{C}$ аралығында болады. Тоңазытқышты жылу көздеріне жақын жерде орналастырмаған дұрыс, мысалы, плиталар, бойлерлер немесе жылыту радиаторлары, сонымен қатар тікелей күн сәулесінің әсерінен қорғаңыз. Тоңазытқышты ойықтарда немесе кіріктірілген жиһазға орналастырмаңыз, себебі жұмыс істеп тұрған тоңазытқыш бетті қыздыруы мүмкін жылу бөледі. Тоңазытқышты артқы қабырға арасындағы бос кеңістік бүйірлері бойынша кемінде 9 см және 2 см болатындай етіп орнатқан дұрыс. Тоңазытқышты қандай да бір нәрсемен жаппаған дұрыс.

Тоңазытқышты түзету

Егер тоңазытқыш деңгей бойынша орналаспаған болса, бұл есік пен магнитті тығыздағыштардың жұмысына әсер етуі мүмкін. Тоңазытқыш соңғы күйге орнатылған кезде, оны реттегіш аяқтарының көмегімен түзетіңіз.



Пайдалануды бастау алдындағы күтім

Тоңазытқыштың ішін соданың жеңіл ерітіндісімен сүртіңіз. Сосын губка немесе жұмсақ мата көмегімен шайыңыз. Себеттер мен сөрелерді жылы сабынды суда жуыңыз, оларды тоңазытқышқа орнатпас бұрын, кептіріңіз. Тоңазытқыш корпусын полироль көмегімен тазартуға болады.

Қосу алдында

Розетка тоңазытқыш вилкасымен үйлесімді екеніне көз жеткізіңіз.

Тоңазытқышты ауыстырғаннан кейін 4 сағат бойы қоспаңыз. Салқындатқыш сұйықтық шөгуі тиіс. Құрылғы өшкен жағдайда, оны қайта қоспас бұрын, 30 минут күтіңіз.

Тағамдарды сақтауды бастамас бұрын.

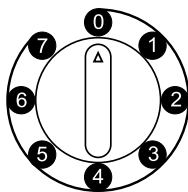
Тағамдарды тоңазытқышқа орналастырмас бұрын тоңазытқышты қосыңыз, тоңазытқыштың дұрыс жұмыс істейтініне көз жеткізу үшін 24 сағат күтіңіз.

Іске қосу

Жұмысты тексеру

1. Жылы су мен жуғыш құрал көмегімен төмен температуралы бөлім шкафты тазартыңыз, құрғатып сүртіңіз. Электрлік компоненттерді құрғақ матамен сүрткен дұрыс.
2. Термостат реттегішін “4” күйіне бұрыңыз. Компрессор жұмысын бастайды.
3. Есікті 30 минуттан кейін ашыңыз, егер тоңазытқыш температурасы біршама төмендеген болса, салқындату жүйесі жұмыс істейтіндігін білдіреді.

Температура реттегіш



1. Төмен температуралы бөлім тоңазытқыш камерасының бүйірлік қабырғасында орнатылған температура реттегішінің көмегімен реттеледі.
2. Температураны орнату үшін реттегішті солға немесе оңға бұраңыз.
3. Реттегіштегі белгілер температураның нақты мәндерін білдірмейді. “OFF” күйі мәжбүрлі өшіруді білдіреді, “7” күйі максималдық төмен температураны білдіреді.
Реттегішті
“1-” ден “7”-ге дейін ауыстырған кезде температура біртіндеп төмендейді. Сіз өзіңіз үшін қажетті кез келген температураны орната аласыз.
4. қалыпты жұмыс үшін реттегішті “4” күйіне орнатыңыз.

Өнімдерді сақтау

Төмен температуралы бөлім камераны пайдалану

Балғын өнімдер, мысалы, ет немесе балықты дәмі мен пайдалы қасиеттерін сақтау үшін төмен температуралы бөлім камерада сақтаған дұрыс.

Тағамдарды алюминий фольгаға ораңыз немесе герметикалық контейнерге салыңыз.

Дүкеннен алынған мұздатылған өнімдерді олардың жібуінің алдын алу үшін тезірек төмен температуралы бөлім камераға орналастырған жөн.

Тоңазытқыш камераны пайдалану

Дайын тағамдар бөлме температурасына дейін салқындағаннан кейін олардың балғындығын сақтау үшін оларды тоңазытқышқа орналастырыңыз.

Бүйірлік ойықтарда жұмыртқа, май, сүт, сусын және т.с.с сақтауға болады.

Тағамдарды орналастыру

Тағамдар арасында бос кеңістік қалуы тиіс, олар бір біріне үйілмеуі тиіс.

Тағамдарды қаптама үлдірде немесе қағазға ораңыз да, олардың иісі араласу немесе сұйықтықтың ағуының алдын алу үшін жеке орналастырыңыз.

Ыстық тағамдарды тоңазытқышқа орналастырмас бұрын, оларды бөлме температурасына дейін салқындатыңыз.

Балғын жемістер мен көкөністердің бұзылуының алдын алу үшін оларды төмен температуралы бөлім камераға орналастырмаңыз.

Жібіту

Ұзақ мерзім ішінде пайдалану кезінде төмен температуралы бөлім камераның бетінде мұз қабаты

пайда болуы мүмкін. Мұз өнімділікті азайтады және тоңазытқыштың энергия тұтынуын арттырады. Мұз қабаты пайда болған жағдайда, тоңазытқышты тез арада жібіткен дұрыс. Жібіткеннен кейін бірден тұғырдағы суды алып тастаңыз.

Ескертпе: Тоңазытқыштың зақымдануының алдын алу үшін оны жібіту кезінде мұзды алу үшін металл заттарды пайдаланбаңыз.

Пайдалану

Тағамдарды оңтайлы сақтау үшін кеңестер

Етті және балықты сақтау

Дайындалған ет бактериялардың таралуының алдын алу үшін шикі ет бар сөрелің үстінде сақталуы тиіс. Шикі етті жеткілікті үлкен тәрелкеде сақтап, оны үлдірмен немесе фольгамен жабу керек.

Тағамдар арасында кеңістік қалдырыңыз

Бұл суық ауаның тоңазытқыш ішіндегі циркуляциясына мүмкіндік береді.

Тағамдарды ораңыз

Дәмдердің араласуы және кеуіп кетуінің алдын алу үшін тағамдарды жапқан немесе жеке қаптаған дұрыс. Жемістер мен көкөністер қаптауды қажет етпейді.

Дайындалған өнімдерді салқындатыңыз

Дайын тағамды тоңазытқышқа қоймас бұрын салқындатыңыз. Бұл тоңазытқыш ішінде температураның артуының алдын алады.

Есікті жабыңыз

Есікті ашу мөлшерін азайтуға тырысыңыз. Сатып алынған тағамдарды тоңазытқышқа орналастырмас бұрын, оларды сұрыптаңыз. Тоңазытқышты тағамдарды салу немесе алу үшін ғана ашыңыз.

Тағамдарды тоңазытқышта сақтау бөлімдері

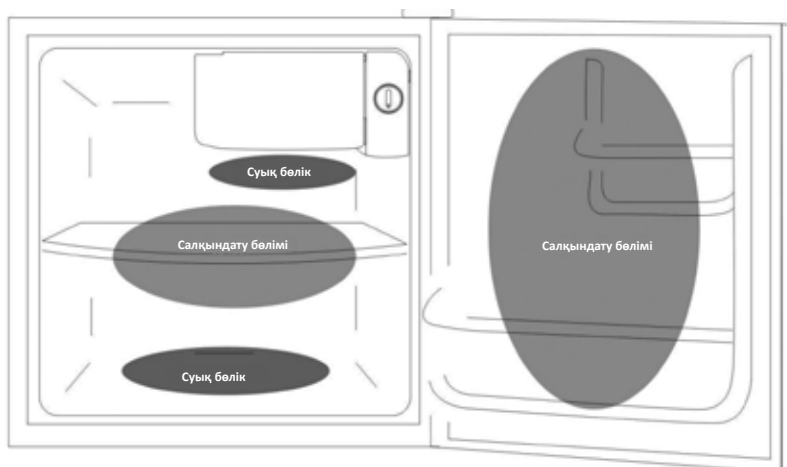
Салқындату бөлімі

Салқындатылған күйде жақсы сақталатын тағамдарды сақтау үшін арналған, мысалы, сүт, жұмыртқа, йогурт, жеміс шырындары, қатты ірімшіктер, ашық банкаларжәнесалатқа арналған қоспасы бар құмыралар, тұздықтар мен джемдер, майлар, мысалы, маргарин, май, спред, аспаздық май және сало.

Суық аймақ: 0С-тан бастап 5С-қа дейін

Бұл бөлікте балғындығын сақтау үшін салқындатылған тағамдарды сақтаған дұрыс:

- Шикізат пен дайындалмаған тағамдар қапталуы тиіс.
- Дайын мұздатылған тағамдар: жартылай фабрикаттар, ет бәліштері, жұмсақ ірімшік және т.с.с
- Еттен жасалған жартылай фабрикаттар, мысалы, ветчина.
- Дайын салаттар.
- Десерттер, кремді пісірмелер, дайын тағамдардың қалдықтары және т.с.с



Ескерту

Шикі ет, құс еті немесе балықты ораңыз да, оларды төменгі сөреде сақтаңыз. Бұл басқа тағамдармен жанасудан немесе суының ағуының алдын алуға мүмкіндік береді. Жанғыш газдарды тоңазытқышта сақтамаңыз.

Тағамдарды сақтаудың ұсынылатын мерзімдері

Тағамдардың қаптамасында келтірілген тағамдарды сақтау бойынша нұсқауларды сақтаңыз.

Тоңазытқышты камераны тазалау

Жібіткеннен кейін тоңазытқышты соданың әлсіз ерітіндісімен жуған дұрыс. Сосын губка немесе жұмсақ мата көмегімен таза сумен шайыңыз. Себеттер мен сөрелерді жылы сабынды суда жуыңыз, оларды тоңазытқышқа орнатпас бұрын, кептіріңіз.

Тоңазытқышты сыртынан жуу

Тоңазытқышты сыртынан жуу үшін жылы суда ерітілген абразивті емес жуғыш құралдарды пайдаланыңыз.

Тоңазытқыштың артқы жағындағы конденсатор торын және іргелес жатқан компоненттердің қондырма-щетка көмегімен шаңын сорып алуға болады.

Қатты жуғыш құралдарды, металл губкаларды немесе еріткіштерді тоңазытқыштың кез келген бөліктерін күту үшін пайдаланбаңыз.

Ықтимал мәселелер мен олардың шешімдері

Электр энергиясының өшуі

Тоңазытқышты камераны өшірмеңіз, егер оған қажеттілік болмаса. **Тоңазытқыштағы температура өте төмен**

Температура реттегіші максималдық күйге орнатылмағанын тексеріңіз.

Тоңазытқыштағы температура өте жоғары

Компрессордың жұмыс істемеуі ықтимал. Температураны реттегішін максималдық төмен күйге орнатыңыз да, бірнеше минут күтіңіз. Егер шу жоқ болса, онда компрессор жұмыс істемейді, сатушымен байланысыңыз.

Тоңазытқыш жұмыс істемейді

Тоңазытқыштың розеткаға қосылғанын, температура реттегіші қосылғанын тексеріңіз.

Сақтандырғыштың жанып кетпеуін тексеріңіз.

Тоңазытқыш жақсы желдетілетін ғимаратта 16 °C-ден 43 °C-ге дейінгі температурада орнатылған болуы тиіс. тоңазытқышты қосыңыз және жарты сағатқа қалдырыңыз.

Тоңазытқыш бетінде конденсат түзіледі

Бұл ғимараттағы температураның өзгеруімен туындауы мүмкін. Ылғал қалдығын сүртіңіз.

Егер мәселе сақталса, құрылғы сатушысымен байланысыңыз.

Сылдыр, ысқыру

Бұл шулар салқындату жүйесіндегі салқындатқыш агенттің циркуляциясымен туындаған.

Бұл құбылыс ақаулыққа жатпайды және тоңазытқыштың өнімділігіне әсер етпейді.

Гүіл немесе тербеліс

Салқындату жүйесінің ішіндегі салқындатқыш агент айдайтын компрессор жұмысымен туындаған.

Қызмет көрсету

Бұл құрылғыға қызмет көрсетуді тек білікті маманның түпнұсқа қосалқы бөлшектерді пайдалану арқылы жүргізілуі тиіс. Тоңазытқышты ешқандай жағдайда өздігінен жөндеуге тырыспаңыз.

Біліктілігі жоқ маман іске асырған жөндеу жұмысы жарақаттар мен құрылғының күрделі зақымдануына әкелуі мүмкін.

Егер тоңазытқыш ұзақ уақыт бойы пайдаланылмаса, оны қуат көзінен өшіріңіз, барлық тағамдарды алып тастаңыз, оны жуыңыз және жағымсыз иістердің түзілуінің алдын алу үшін есікті ашық күйде қалдырыңыз.

Бұл құрылғы жерге тұйықталған болуы тиіс

Тоңазытқыш штепсельдік вилкамен жабдықталған, ол қолданыстағы техникалық талаптарға сәйкес розеткалармен жабдықталған барлық үйлерде пайдалану үшін жарамды.

Егер вилка розетка үшін жарамсыз болса, оны кесіп, мұқият жерге тұйықтау керек. Электр тогымен зақымданудың ықтимал қаупінің алдын алу үшін, кесілген вилканы розеткаға қоймаңыз.

Кәдеге жарату

Кәдеге жаратудың экологиялық тәсілі бағалы шикізаттың қайта өңделіп, екіншілік пайдаланылатындығына кепілдік береді. Салқындатқыш агент пен тоңазытқышты оқшаулағыш арнайы түрде кәдеге жаратылуы тиіс. Тоңазытқышты кәдеге жаратпас бұрын, салқындату жүйесінің түтіктері зақымдалмағанына көз жеткізіңіз. Ескі салқындатқыш құралды кәдеге жарату тәсілдері туралы ақпарат, сонымен қатар жаңасының қаптамалары жергілікті муниципалдық органдарда алынуы мүмкін.

Дұрыс кәдеге жарату.



Тауардағы немесе оның қаптамасындағы бұл таңбалау осы тауардың басқа тұрмыстық қалдықтармен бірге кәдеге жаратылмауы тиіс. Бұйымды кәдеге дұрыс жарату қоршаған ортаға және адамдардың денсаулығына әлеуетті кері әсердің алдын алуға мүмкіндік береді, ал материалдардың қайталап қайта өңдеу табиғи ресурстарды сақтауға көмектеседі.

Ескі құралды экологиялық қауіпсіз кәдеге жарату үшін пайдаланылған аспаптарды жинаудың арнайы жүйесін пайдаланыңыз немесе тауар сатып алынған дүкенге жүгініңіз.

Бұйымды қайта өңдеу туралы біршама толық ақпаратты жергілікті муниципалдық басқармадан немесе тауар сатып алынған дүкеннен алуға болады.

Компания осы буклетте келтірілген нұсқаулыққа сәйкес келмейтін жағдайда бұйымды кез келген пайдалану себебінен туындаған жазатайым оқиға нәтижесіндегі кез келген жауапкершілік үшін жауапкершілік алмайды.

АҚАУЛЫҚТАРДЫ АНЫҚТАУ

Кейбір ақаулықтар жеңіл жойылады. Клиенттерді қолдау қызметіне немесе сервистік орталыққа жүгіну алдында келесі кестемен танысыңыз:

Сыртқы белгі	Себебі	Жою әдістері
Аспап жұмыс істейді	Қуат көзі жоқ	Қосылу жоқ Автоматты ажыратқыш іске қосылды немесе сақтандырғыш зақымдалған Басқа электрлік құрылғыны қосып, розетаның қуатталғанына көз жеткізіңіз.
	Сақтандырғыш жұмыс істемейді.	Сақтандырғышты алмастырыңыз.
Аспап көп шу шығарады	Аспап қабырғаға өте жақын орналасқан, тұрақсыз тұр немесе тоңазытқыш ішіндегі толымдаушылар қате күйде орналасқан.	Тоңазытқыштың негізін аяқтарының күйін реттеп тұрақтандырыңыз, құрылғыны қабырғадан жылжытыңыз, тоңазытқыш ішіндегі толымдаушыларды дұрыс орналастырыңыз.
Аспап жеткілікті салқындатпайды	Есікті өте жиі ашқан немесе ұзақ уақыт ашық күйде қалдырған.	Есікті жабыңыз және оны жиі ашпаңыз.
	Тоңазытқыш қабырғаға өте жақын тұр.	Желдетуді жақсарту үшін құрылғыны қабырғадан жылжытыңыз.
	Тоңазытқыш шамадан тыс толған.	Құрылғыдан тағамдарды алыңыз.
Аспап жеткілікті салқындатпайды	Температура нашар реттелген.	Температураны реттеу механизмін “3” және одан жоғары бұраңыз.

Тоңазытқышты иістер бар	Тоңазытқыш ішінде жарамдылық мерзімі өткен тағамдар бар.	Жарамдылық мерзімі өткен тағамдарды тастаңыз және қалған тағамдарды қаптаңыз.
	Құрылғының ішкі бөлігін тазарту қажет.	Тоңазытқыштың ішкі бөлігін тазартыңыз.

Келесі белгілер сыну туралы білдірмейді:

- Түтіктерде циркуляцияланатын салқындатқыш сұйықтықтың шуын естіледі, бұл қалыпты
- Құрылғының бетіндегі ылғалдылық құрылғы үшін қауіп төндірмейді; оны құрғақ жұмсақ матамен сүртсеңіз жеткілікті.
- Компрессор мен конденсатор қатты ыстық кезеңдерде қызып кетуі мүмкін.
- Есіктің температурасы артты; бұл конденсатор ауадан ылғалды шығаратындығын білдіреді.

Техникалық сипаттамалар

Климаттық классы	N/ST/T
Электр тогымен зақымданудан қорғау санаты	1
Энергия тиімділігі санаты	A+
Желі кернеуі	220-240 В
Жиілігі	50 Гц
Токтың номиналдық күші	0.6А
Энергия тұтыну	0,28 кВт*сағ/24 сағ
Жалпы көлемі	50 л
Жалпы пайдалы көлемі	44л
Салқындатқыш агент, көлемі	R600a/16 г
Таза салмағы	13 кг
Шу деңгейі	39 дБ
Көбіктендіргіш	Циклопентан
Габариттері (ЕхТхБ)	453x425x505 мм

КЛИЕНТТЕРГЕ ҚЫЗМЕТ КӨРСЕТУ

Клиенттерді қолдау қызметі

Біз “Хайер” компаниясының клиенттерге қолдау көрсету қызметіне хабарласуды, сондай-ақ бірегей қосалқы бөлшектерді пайдалануды ұсынамыз. Егер сізде тұрмыстық техникамен

Егер сіз мәселенің шешімін таппаған болсаңыз, келесіге хабарласыңыз:

— өзіңіздің ресми дилеріңізге немесе

— біздің колл-орталыққа:

8-800-250-43-05 (РФ),

— www.haier-europe.com сайтына, мұнда сіз қызмет көрсетуге өтінім қалдыра аласыз, сонымен қатар жиі қойылатын сұрақтарға жауап таба аласыз.

Біздің қызмет көрсету орталығына хабарласып, паспорт тақтасында және чекте таба алатын келесі ақпаратты дайындаңыз:

Үлгісі _____

Сериялық нөмір _____

Сатылған күні _____



Сонымен қатар кепілдіктің және сату туралы құжаттардың барын тексеріңіз

Маңызды! Құрылғыда сериялық нөмірдің болмауы Өндіруші үшін құрылғыны сәйкестендіруді және соның салдарынан оған кепілдік қызметін көрсетуді мүмкін емес етеді.

Құрылғыдан зауыттық сәйкестендіру тақталарын алып тастауға тыйым салынады. Зауыттық тақтайшалардың болмауы кепілдікті міндеттемелерді орындаудан бас тартудың себебіне айналуы мүмкін.

Осы құжатқа алдын ала ескертусіз өзгерістер енгізілуі мүмкін. Өндіруші қосымша ескертусіз өнімнің дизайны мен конфигурациясына өзгерістер енгізу құқығын өзіне сақтап қалады.

Дайындалған күні және кепілді мерзім құрылғының заттаңбасында көрсетілген.

Өнім Еуропазиялық экономиялық одақтың техникалық регламенттерінің талаптарына сәйкес келеді.

06.04.2023 жылғы № ЕАЭС RU C-CN.AЯ46.B.28740/23 сәйкестік сертификаты 05.04.2028 жылға дейін жарамды.

07.04.2023 жылғы № ЕАЭС N RU Д-CN.РА03.B.06399/23 сәйкестік туралы декларациясы 06.04.2028 жылға дейін жарамды.

Біршама толық мәліметтер берілген және Еуразиялық экономиялық одаққа сәйкестік туралы декларацияда тіркелген сәйкестік сертификаттарының бірыңғай тізілімінде көрсетілген.

Өндіруші: «Haier Overseas Electric Appliances Corp. Ltd.»

Мекенжайы: Room 5401, Haier Brand building, Haier Industry park Hi-tech Zone, Laoshan District, Qingdao, China

Импорттаушы: “ХАР” ЖШҚ

Мекенжайы: 121099, Мәскеу қ., Новинский бульвары, 8 үй, 16 қабат, 1601 кеңсе

Тел.: 8-800-250-43-05, эл.пошта мекенжайы: info@haierrussia.ru

Қытайда жасалған

КЕПІЛДІК ШАРТТАРЫ

Құрметті сатып алушы!

Haier корпорациясы мына мекенжай бойынша орналасқан: Room S401, Haier Brand building, Haier Industry park, Hi-tech Zone, Laoshan District, Qingdao, Қытай, Сізге таңдауыңыз үшін алғыс айтады білдіреді және пайдалану ережелерін ұстанған кезде осы бұйымның жоғары сапасы мен мінсіз жұмыс атқаратындығына кепілдік береді. Тұрмыста пайдалану үшін арналған тұрмыстық бұйымның жұмысқа жарамды ресми мерзімі: бұйым кесімді тұтынушыға табысталған күннен бастап теледидарларға, микротолқынды пештер — 5 жыл, планшеттік компьютерлерге, ноутбуктерге және теледидарлық приставкаларға — 3 жыл, шаңсорғыштарға — 4 жыл, ұялы телефондар мен гироскутерлерге — 2 жыл, қалған тауарларға — 7 жыл. Өнімнің жоғары сапасын ескере отырып, нақты пайдалану мерзімі айтарлықтай ресми мерзімнен артық болуы мүмкін. Қызмет ету мерзімі аяқталғаннан кейін профилактикалық жұмыстарды жүргізу үшін және ұсынымдар алу үшін Авторландырылған сервистік орталыққа жүгінуіңізді сұраймыз. Барлық өнім пайдалану шарттарын ескере отырып өндірілген және техникалық талаптардың сәйкестілігіне арналған тиісті сертификаттауды өткен.

Түсінбестікке жол бермеу үшін Сізден сатып алған кезде пайдалану жөніндегі нұсқаулықты, кепілдікті міндеттемелердің шарттарын зейін қойып оқып шығуыңызды сұраймыз. Осы бұйым тұрмыстық мақсаттағы техникалық күрделі тауар болып табылады. Егер Сіз сатып алған бұйым арнайы орнатуды және іске қосуды талап еткен болса, Сізге Haier-дің Авторландырылған сервистіктеріне жүгінуді қадала ұсынамыз.

Осы кепілдік талонмен Haier Корпорациясы бұйымның кемшіліктері анықталған жағдайда тұтынушылар құқықтарын қорғау туралы қолданыстағы заңнамамен, басқа нормативтік актілермен бекітілген тұтынушылар талаптарын қанағаттандыру бойынша міндеттемелерді өзіне алғанын растайды. Алайда, Haier Корпорациясы төменде мазмұндалған шарттар сақталмаған жағдайда кепілдікті қызмет көрсетуден бас тарту құқығын өзіне қалдырады.

Кепілдікті қызмет көрсетудің шарттары

Haier Корпорациясы тауар тұтынушыға табыс етілген күннен бастап 12 ай кепілдік мерзімді орнатады. Ықтимал жаңсақтықтарға жол бермеу үшін қызмет ету мерзімі ішінде бұйымға сатылған кезде қоса тіркелетін құжаттарды (тауарық чек, кассалық чек, пайдалану жөніндегі нұсқаулық) сақтап қойыңыз.

Кепілдікті қызмет көрсетуді тек қана Haier Авторландырылған серіктестері жүргізеді. Авторландырылған серіктестердің толық тізімін сіз келесі телефондар арқылы Haier Ақпараттық орталығында біле аласыз:

8-800-250-43-05 — Ресей тұтынушыларына арналған (Ресей өңірлерінен қонғырау шалу тегін)
7-727-233-30-00/моб. 3210 — «Сервис Маг» ЖШС (050016, Алматы қаласы, Сүйінбай даңғылы, 38А)
7-727-397-75-75 — «Ascop-7» ЖШС (050010, Алматы қ., Сағадат Нұрмағамбетов к-сі, 25)

немесе сайтта: www.haier-europe.com немесе келесі электрондық пошта арқылы сұрату біле аласыз: help@haieronline.ru. Авторландырылған серіктестердің деректері өзгеріп кетуі мүмкін, анықтамалар үшін Haier Ақпараттық орталығына жүгініңіз.

Кепілдік міндеттемелер ақаулықтары келесілердің салдарынан пайда болған бұйымдарға қатысты болмайды:

- тұтынушының тауарды пайдалану, сақтау және/немесе тасымалдау жағдайлары мен ережелерін бұзуы;
- бұйымды қате орнату, баптау және/немесе іске қосу;
- тоңазытқыш сұлбамен жұмыстар технологияларын және электрлік қосылуларды бұзу, сонымен қатар Бұйымды монтаждауға құжатпен расталған тиісті біліктілігі жоқ тұлғаларды тарту;
- пайдалану бойынша нұсқаулық талап еткен жағдайда Бұйымға уақтылы техникалық қызмет көрсетілмегенде;
- су құбырларының желісіндегі артық немесе жеткіліксіз қысымнан;
- бұйымның осы түріне сәйкес келмейтін жуғыш құралдарды пайдалану, сонымен қатар жуғыш құралдардың ұсынылған мөлшерлемесінен асып кеткенде;
- бұйымды ол арналмаған мақсаттарда пайдаланғанда;
- үшінші тұлғалардың әрекеттерінен: үкілеттері жоқ тұлғалардың жөндеуі немесе өндіруші рұқсат етпеген құрылымдық немесе сызбалы техникалық өзгерістерді енгізуі;
- Стандарттардан және қуат беру желілердің нормаларынан ауытқу;
- еңсерілмейтін күш әрекеттерінен (апат, өрт, найзағай және т. б.);
- жазатайым оқиғалардан, тұтынушының немесе үшінші тұлғалардың қасқана немесе абайсыз әрекеттерінен
- бұйымның ішіне бөгде заттардың, заттектердің, сұйықтықтардың, жәндіктердің, жәндіктердің тіршілік әрекеттерінің өнімдерінің түсуінен пайда болған бұзылулар анықталса;
- су жылытқыштың толтырылмаған/ толық толтырылмаған бағының іске қосылуының салдарынан термоқорғаудың іске қосылуы

Кепілдікті қызмет көрсету жұмыстардың келесі түрлеріне қатысты болмайды:

- бұйымды пайдаланатын жерде орнату іске қосуға;
- тұтынушыға бұйымды пайдалану жөнінде нұсқау және кеңес беруге;
- бұйымды сырттан немесе ішінен тазартуға.

Кепілдікті қызмет көрсетуге төменде аталған шығыс материалдар мен көрек-жарақтар жатпайды:

- кондиционерлерге арналған сүзгілер;
- кір және ыдыс жуғыш машиналарға арналған сүзгілерге, суды жеткізу/ағуына арналған құбыршектерге;
- шаңсорғыштарға арналған құбыршектер, шеткелер, саптамалар, шаң жинағыштар, сүзгілер;
- микротолқынды пештерге арналған төрелкелер, істекшелер, торлар, табақшалар және қойғыштар;
- сүзгілер, иісті жұтқыштар, шамдар, сөрелер, жәшіктер, қойғыштар және тоңазытқышта азық-түлікті сақтауға арналған басқа ыдыстар;
- басқару пульстері, аккумуляторлық батареялар, қуат беру элементтері, қуат берудің сыртқы блоктары және зарядтау құрылғылары;
- бұйымға қосымша тіркелетін құжаттама.

Бұйымға мерзімдік қызмет (сүзгілерді ауыстыру және т. б.) тұтынушының қалауы бойынша қосымша ақыға жүргізіледі.

Маңызды! Аспапта сериялық нөмірдің болмауы Өндірушіге аспапты сәйкестендіруге, және де, нәтиже ретінде, оған кепілдікті қызмет көрсетуге мүмкіндік бермейді. Аспаптан зауыттық сәйкестендіруші тақтайшаларды алып тастауға тыйым салынады. Зауыттық тақтайшалардың болмауы кепілдікті міндеттемелерді орындаудан бас тартудың себебіне айналуы мүмкін.

